



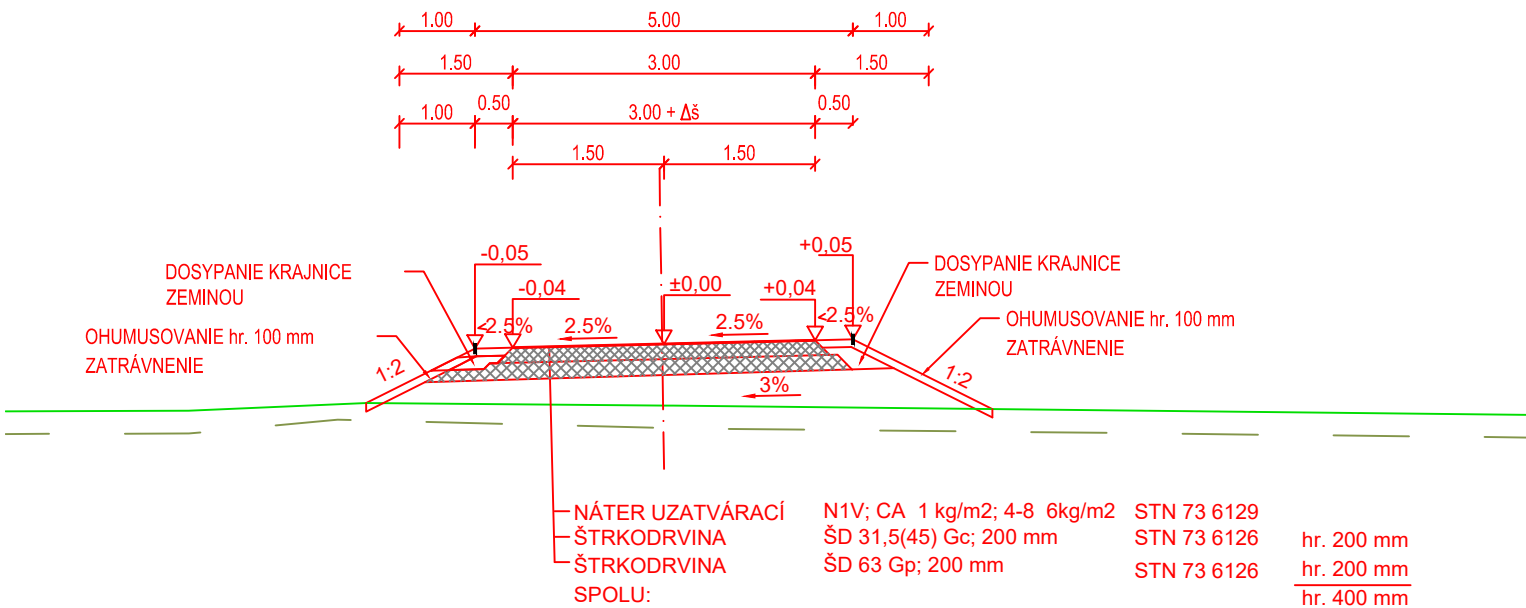
Spolufinancované Európskou úniou

Nástroj na prepájanie Európy

Výhradnú zodpovednosť za túto publikáciu nesie autor. Európska únia nenesie žiadnu zodpovednosť za akékoľvek použitie informácií, ktoré sa v nej nachádzajú.

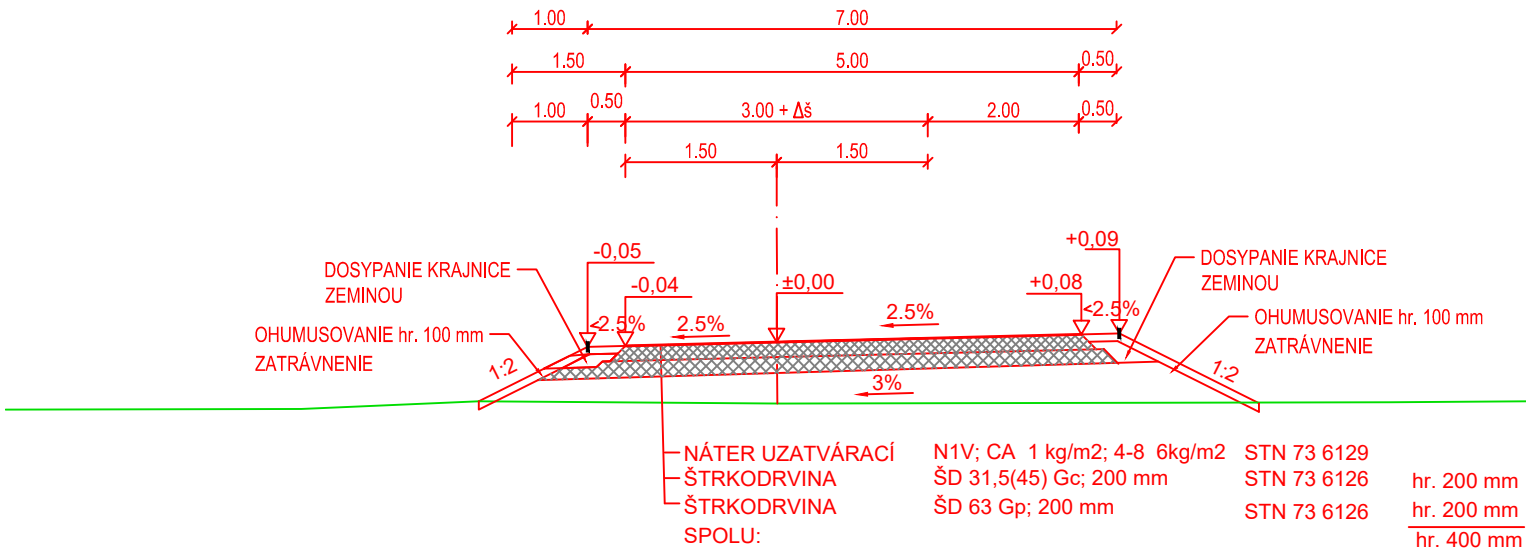
SO 08-38-05 Ciglát (mimo) - Kúty, úpravy poľných ciest pri preložke poľnej cesty P 5/40

účelová komunikácia P 4/30





SO 08-38-05 Ciglát (mimo) - Kúty, úpravy poľných ciest pri preložke poľnej cesty P 5/40

účelová komunikácia vo výhybni P 4/30



Výškový systém: Baltský po vyrovnaní

Súradnicový systém: JTSK

|              |   |                      |   |
|--------------|---|----------------------|---|
| Investor     |  <b>ŽSR</b><br>813 61 BRATISLAVA, KLEMENSOVA 8 | Generálny projektant |  <b>Valbek Prodex</b><br>VALBEK&PRODEX, spol. s r.o., Rusovská cesta 16, 851 01 Bratislava |
| Číslo stavby | A 19158   | Číslo zákazky        | 19BR11001   |
|              |   | Archívne číslo       | 19BR11001-DÚR   |

|   |   |   |                                  |  |
|---|---|---|----------------------------------|--|
| Stavba  | <b>ŽSR, Modernizácia železničnej trate</b><br><b>Devínska Nová Ves - štátna hranica SR/ČR,</b><br><b>úsek Malacky (mimo) - Kúty</b> |   |                                  |  <b>REMI</b><br><b>CONSULT A.S.</b><br>Trnavská cesta 27, 831 04 Bratislava |
| Hlavný inžinier projektu<br>Ing. Peter Poláček  | Zodpovedný projektant PS/SO<br>Ing. V. Rožoková   | Navrhol, vypracoval<br>Ing. V. Rožoková | Kontroloval<br>Ing. Marek Šmelík |  |
| Počet listov<br>2xA4  | Mierka<br>1:100   | Stupeň PD<br>DSZ/DÚR                    | Dátum<br>01.2021                 |  |
| Objekt / súbor<br><b>UČS 08 Traťový úsek Ciglát (mimo) - Kúty</b><br>SO 08-38-05 Ciglát (mimo) - Kúty, úpravy poľných ciest<br>pri preložke poľnej cesty P 5/40 |   |   |                                  | Číslo zákazky zhotoviteľa<br>1914  |
|   |   |   |                                  | Arch. číslo<br>1914/03/2021  |
|   |   |   |                                  | Časť dokumentácie<br>D.4   |
| Názov prílohy<br>Vzorové priečne rezy   |   |   |                                  | Číslo prílohy<br>7.9   |